

FINANČNI RAČUNI SLOVENIJE

Četrtna informacija – april 2015

Povzetek dogajanj v letu 2014

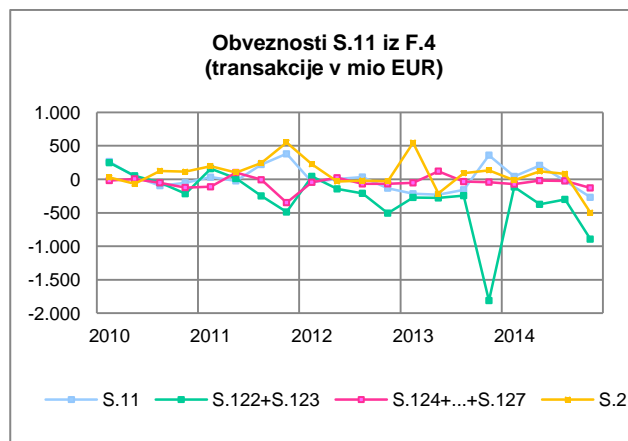
- **Nefinančne družbe** so zmanjšale terjatve in obveznosti znotraj lastnega sektorja, ter zmanjšale obveznosti do bank in povečale do tujine (zaradi prodaje nefinančnih družb tujini).
- **Centralna banka** je zmanjšala terjatve do bank in povečala do Evrosistema, zmanjšala pa obveznosti do Evrosistema in bank ter povečala do države.
- **Banke** so zmanjšale terjatve do nefinančnih družb ter povečale do tujine in države, obveznosti pa so zmanjšale do centralne banke in tujine ter povečale do države.
- Finančna sredstva in obveznosti **drugih finančnih posrednikov** so se povečala zaradi presektorizacije holdingov in uprav podjetij.
- **Zavarovalne družbe in pokojninski skladi** so povečali naložbe v tujino in zmanjšali do države, obveznosti pa povečali do gospodinjstev in zmanjšali do tujine.
- **Država** je povečala terjatve do centralne banke, tujine in bank ter obveznosti do tujine. Primanjkljaj države je v letu 2014 znašal 1,7 mrd EUR oz. 4,7% BDP.
- **Gospodinjstva** so povečala vloge v bankah in terjatve iz gotovine ter zmanjšala obveznosti iz posojil.
- **Tujina** je povečala terjatve do države in nefinančnih družb ter zmanjšala do centralne banke, obveznosti tujine pa so se povečale do centralne banke, bank in države.

S.11 Nefinančne družbe

Finančna sredstva nefinančnih družb so konec leta 2014 znašala 40,4 mrd EUR in so se glede na konec leta 2013 zmanjšala za 2,1 mrd EUR. Nefinančne družbe so imele 14,5 mrd EUR naloženih v **lastniški kapital**, od tega največ znotraj lastnega sektorja (78%). Naložbe so se zmanjšale za 1,9 mrd EUR (predvsem preko vrednostnih sprememb), največ do nefinančnih družb in tujine. **Druge terjatve** so znašale 14,1 mrd EUR, večinoma iz komercialnih kreditov in predujmov (88%), od tega 46% v okviru lastnega sektorja in 40% do tujine. Komercialni krediti in predujmi so se zmanjšali znotraj lastnega sektorja. Nefinančne družbe so imele 6 mrd EUR danih **posojil**, od tega 60% znotraj lastnega sektorja in 30% do tujine.

Obveznosti nefinančnih družb so konec leta 2014 znašale 79,2 mrd EUR in so se glede na konec leta 2013 zmanjšale za 3 mrd EUR. Obveznosti iz **lastniškega kapitala** so znašale 37,4 mrd EUR, največji lastniki so bili nefinančne družbe (31%), država (22%), tujina (22%) in gospodinjstva (21%). Obveznosti so se povečale za 337 mio EUR, največ do tujine za 1,2 mrd EUR (zaradi prodaje nefinančnih družb tujini). Najeta **posojila** so znašala 26 mrd EUR, in sicer pri bankah (43%), v tujini (28%), pri nefinančnih družbah (14%) in drugih finančnih posrednikih (7%). Obveznosti iz posojil so se zmanjšale največ do bank (za 2,9 mrd EUR, od tega za 1,7 mrd EUR preko transakcij). Nefinančne družbe so imele 14,5 mrd EUR **drugih obveznosti**, največ

iz komercialnih kreditov in predujmov (74%), od tega 53% do nefinančnih družb in 39% do tujine. Komercialni krediti in predujmi so se zmanjšali za 464 mio EUR.

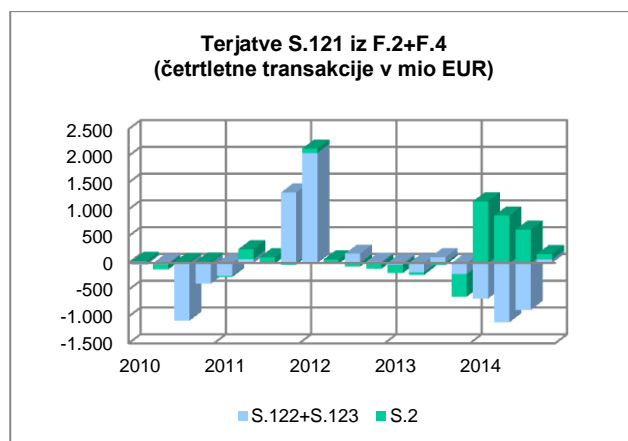


Primanjkljaj finančnih sredstev glede na obveznosti je konec leta 2014 znašal 38,8 mrd EUR in se je zmanjšal do bank (za 3,5 mrd EUR) ter povečal do tujine (za 1,9 mrd EUR). Medsebojne terjatve in obveznosti nefinančnih družb so predstavljale 54% finančnih sredstev in 27% obveznosti.

S.121 Centralna banka

Finančna sredstva centralne banke so konec leta 2014 znašala 10,9 mrd EUR in se glede na konec leta 2013 niso spremenila. Finančna sredstva so bila naložena v vloge (49%), dolžniške vrednostne papirje (36%) in posojila (10%). Centralna banka je imela 5,4 mrd EUR **vlog**, od tega 99% v tujini. Vloge so se povečale v tujini za 2,8 mrd EUR (predvsem terjatve do Evrosistema), zmanjšale pa pri bankah (za 380 mio EUR). Naložbe v **dolžniške vrednostne papirje** so se zmanjšale za 174 mio EUR in so znašale 4 mrd EUR, pri čemer je bilo 93% naložb v tujih vrednostnih papirjih. **Posojila** so znašala 1,1 mrd EUR (predvsem bankam kot posledica operacij dolgoročnejšega refinanciranja) in so se zmanjšala za 2,2 mrd EUR.

Obveznosti centralne banke so konec leta 2014 znašale 10,4 mrd EUR in se glede na konec leta 2013 niso spremenile. Obveznosti iz naslova **gotovine in vlog** so predstavljale 88% vseh obveznosti, od tega 47% do gospodinjstev (vse iz naslova gotovine), 31% do države in 20% do bank. Zmanjšale so se do tujine (za 1 mrd EUR) in bank (za 570 mio EUR), povečale pa predvsem do države (za 1 mrd EUR).



Neto finančni položaj centralne banke se je v letu 2014 poslabšal do bank in države ter izboljšal do tujine.

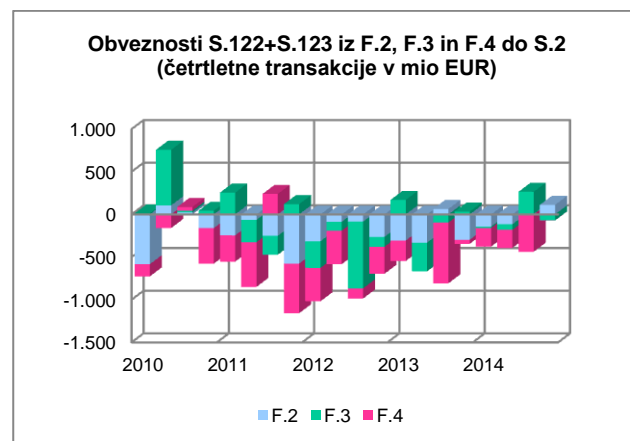
S.122+S.123 Druge denarne finančne institucije

Finančna sredstva bank¹ so konec leta 2014 znašala 42,3 mrd EUR in so se glede na konec leta 2013 zmanjšala za 2,6 mrd EUR. Dana **posojila** so predstavljala 63% naložb (26,7 mrd EUR), največ nefinančnim družbam (42%) in gospodinjstvom (33%). Terjatve iz posojil so se zmanjšale za 4,5 mrd EUR (od tega za 3 mrd EUR preko transakcij), pri čemer so se terjatve do nefinančnih družb zmanjšale za 2,9 mrd EUR, do bank za 697 mio EUR, do tujine za 408 mio EUR in do drugih finančnih posrednikov za 379 mio EUR. Delno je zmanjšanje terjatev iz posojil posledica prenosa slabih terjatev na DUTB. Naložbe v **dolžniške vrednostne papirje** so znašale 9,3 mrd EUR, od tega 67% v državne in 26% v tuje vrednostne papirje. Naložbe so se povečale v državne vrednostne papirje (za 689 mio EUR, predvsem zaradi dokapitalizacije ter prenosa slabih terjatev) ter v tuje vrednostne papirje (za 630 mio EUR). Banke so imele 5 mrd EUR v **gotovini in vlogah**, njihovo stanje pa se je povečalo v tujini (za 1,1 mrd EUR), zmanjšalo pa pri centralni banki (za 570 mio EUR).

Obveznosti bank so konec leta 2014 znašale 38,6 mrd EUR in so se glede na konec leta 2013 zmanjšale za 1,7 mrd EUR. Najpomembnejši vir sredstev bank so predstavljale prejete **vloge** v višini 25 mrd EUR, pri čemer so imeli največ vlog gospodinjstva (60%), nefinančne družbe (19%), država (7%) in tujina (7%). Povečale so se predvsem vloge gospodinjstev (za 721 mio EUR) in nefinančnih družb (za 509 mio EUR), zmanjšale pa vloge centralne banke (za 380 mio EUR) in tujine (za 130 mio EUR). Banke so imele 7,1 mrd EUR obveznosti iz najetih **posojil** (od tega 56% do tujine), ki so se zmanjšale

predvsem do centralne banke (za 2,2 mrd EUR), tujine (za 860 mio EUR) in bank (za 697 mio EUR), povečale pa do države (za 441 mio EUR). **Kapital** bank je znašal 4,4 mrd EUR, zaradi dokapitalizacije se je povečal delež države v kapitalu bank (63%), sledili so tujina (29%) in nefinančne družbe (4%). Banke so imele 1,7 mrd EUR obveznosti iz **dolžniških vrednostnih papirjev**.

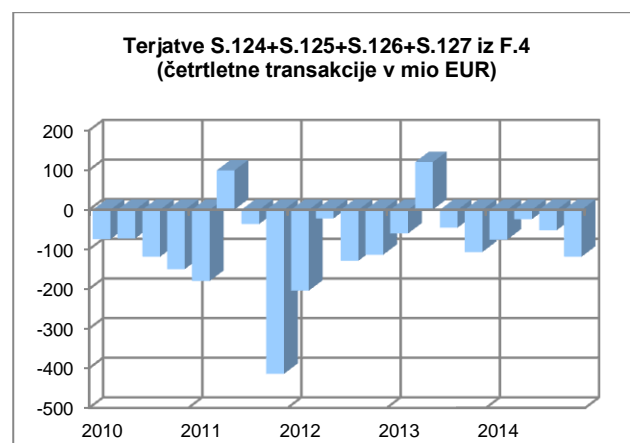
Neto finančni položaj bank se je se je izboljšal do tujine in centralne banke, poslabšal pa do nefinančnih družb in gospodinjstev.



S.124+S.125+S.126+S.127 Drugi finančni posredniki

Finančna sredstva drugih finančnih posrednikov so konec leta 2014 znašala 8 mrd EUR in so se glede na konec leta 2013 povečala za 1,4 mrd EUR (predvsem zaradi presektorizacije holdingov in uprav podjetij). Naložbe v **lastniški kapital** so znašale 3,5 mrd EUR, največ v tujino (46%) in nefinančne družbe (39%). V letu 2014 so se povečale za 1,4 mrd EUR, pretežno zaradi presektorizacije. Dana **posojila** so dosegla 3,2 mrd EUR, največ nefinančnim družbam (57%) in gospodinjstvom (33%). Terjatve iz posojil so se zmanjšale za 220 mio EUR, predvsem do nefinančnih družb. Terjatve iz **vlog** so znašale 535 mio EUR, od tega 63% v domačih bankah in 29% v tujini.

Obveznosti drugih finančnih posrednikov so konec leta 2014 znašale 7,9 mrd EUR in so se glede na konec leta 2013 povečale za 392 mio EUR (predvsem zaradi presektorizacije). Največji del obveznosti so predstavljala najeta **posojila** (predvsem lizing podjetij) v višini 4 mrd EUR, od tega 60% do tujine in 28% do bank. Posojila so se zmanjšala za 891 mio EUR. Obveznosti iz **lastniškega kapitala** so znašale 3,5 mrd EUR in so se povečale za 1,1 mrd EUR. Najpomembnejša postavka v lastniškem kapitalu so bile **enote investicijskih skladov** (60%), od tega 55% v lasti gospodinjstev. Vrednost investicijskih skladov se je v letu 2014 predvsem zaradi pozitivnih vrednostnih sprememb povečala za 302 mio EUR na 2,1 mrd EUR.



¹ V četrtneti informaciji je za sektor S.122+S.123 (Druge denarne finančne institucije) uporabljen izraz banke.

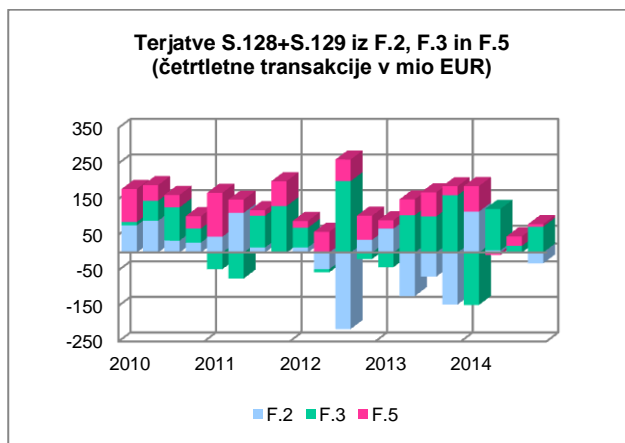
² Konec leta 2014 so oslabitve na posojilih dosegle 3,7 mrd EUR, kar je predstavljalo 13,9% vrednosti posojil. V finančnem računu se oslabitve na posojilih odražajo šele ob dokončnem odpisu terjatev.

S.128+S.129 Zavarovalne družbe in pokojninski skladi

Finančna sredstva zavarovalnih družb in pokojninskih skladov so konec leta 2014 znašala 9,5 mrd EUR in so se glede na konec leta 2013 povečala za 849 mio EUR. Največ finančnih sredstev so imeli naloženih v **dolžniške vrednostne papirje** (5,4 mrd EUR), predvsem v tuje (56%), državne (34%) in bančne (5%). Stanje naložb se je v letu 2014 povečalo za 556 mio EUR, predvsem v tuje in državne vrednostne papirje. Naložbe v **lastniški kapital** so znašale 2,6 mrd EUR, največ v tujino (47%), investicijske sklade (28%) in nefinančne družbe (10%), ter so se povečale za 289 mio EUR (predvsem zaradi vrednostnih sprememb). Terjatve iz **vlog** so znašale 781 mio EUR in so se povečale za 95 mio EUR.

Obveznosti zavarovalnih družb in pokojninskih skladov so konec leta 2014 znašale 9,2 mrd EUR in so se povečale za 772 mio EUR. Največji del obveznosti so predstavljala **zavarovanja in pokojninske sheme** (7,2 mrd EUR), ki so se povečale za 509 mio EUR. V strukturi je delež pokojninskih pravic znašal 40%, delež življenjskih zavarovanj 38%, delež rezervacij iz neživljenjskih zavarovanj pa 22%. Obveznosti iz **lastniškega kapitala** so

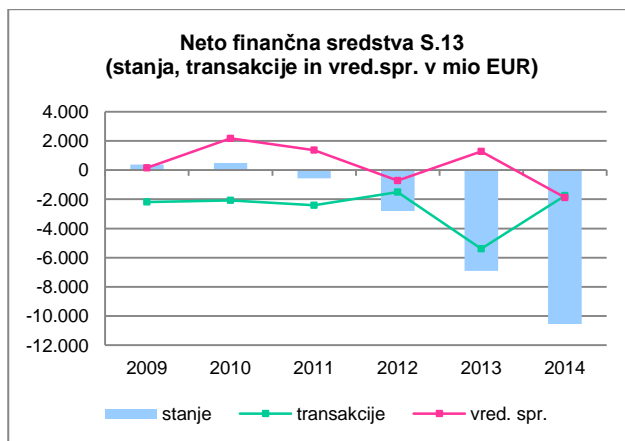
znašale 1,7 mrd EUR in so se povečale za 342 mio EUR. Najpomembnejši lastniki zavarovalnih in pokojninskih družb so bili država (37%), tujina (19%), zavarovalne družbe in pokojninski skladi (17%) ter gospodinjstva (9%).



S.13 Država

Finančna sredstva države so konec leta 2014 znašala 33,2 mrd EUR in so se glede na konec leta 2013 povečala za 6,7 mrd EUR. Država je imela 15,2 mrd EUR naloženih v **lastniški kapital**, največ v nefinančne družbe (54%) in banke (18%). Stanje naložb se je zaradi pozitivnih vrednostnih sprememb povečalo za 1,4 mrd EUR. Terjatve iz **gotovine in vlog** so znašale 10,4 mrd EUR, od tega 40% znotraj države, 28% do centralne banke, 18% do bank in 14% do tujine. Glede na konec leta 2013 so se terjatve povečale za 4,4 mrd EUR, največ v okviru lastnega sektorja (za 2,2 mrd EUR), centralne banke (za 1 mrd EUR) in tujine (za 931 mio EUR). **Druge terjatve** so znašale 3,5 mrd EUR, od tega so terjatve, ki vključujejo davke in prispevke, predstavljale 86%. Največ drugih terjatev je imela država do nefinančnih družb (55%) in znotraj lastnega sektorja (23%). Država je imela 3,6 mrd EUR **terjatev iz posojil**, od tega 42% do nefinančnih družb, 34% do tujine in 14% do bank. Terjatve iz posojil so se povečale za 961 mio EUR, največ do bank (za 441 mio EUR) in nefinančnih družb (za 348 mio EUR, kot posledica prenosa terjatev od bank na DUTB).

Obveznosti države so konec leta 2014 znašale 43,7 mrd EUR in so se glede na konec leta 2013 povečale za 10,3 mrd EUR. Država je imela 30 mrd EUR obveznosti iz **dolžniških vrednostnih papirjev**, največ do tujine (70%), bank (21%) ter zavarovalnih družb in pokojninskih skladov (6%). Obveznosti so se povečale za 7,1 mrd EUR (za 4,3 mrd EUR neto izdaj). Obveznosti iz **posojil** so znašale 3,8 mrd EUR, od tega 47% do bank in 44% do tujine ter so se povečale za 394 mio EUR. Konsolidiran **dolg** države (po tržni vrednosti z natečenimi obrestmi) je konec leta 2014 znašal 33,4 mrd EUR oz. 90% BDP (konec leta 2013 25,9 mrd EUR oz. 72% BDP).

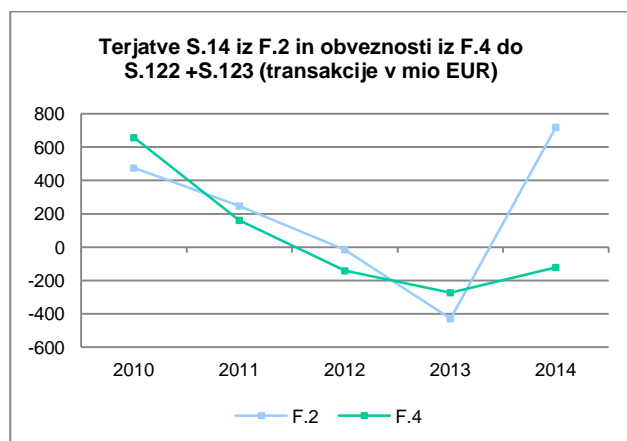


Država je imela konec leta 2014 **primanjkljaj finančnih sredstev glede na obveznosti** v višini 10,6 mrd EUR. **Primanjkljaj v transakcijah** pa je v letu 2014 znašal 1,7 mrd EUR oz. 4,7% BDP (v letu 2013 5,4 mrd EUR oz. 14,9% BDP).

S.14 Gospodinjstva

Finančna sredstva gospodinjstev so konec leta 2014 znašala 41,6 mrd EUR in so se glede na konec leta 2013 povečala za 2,5 mrd EUR. **Vloge** so znašale 17,1 mrd EUR, 89% v domačih bankah (povečanje za 721 mio EUR) in 11% v tujini. Terjatve iz **gotovine** so znašale 5,2 mrd EUR in so se povečale za 326 mio EUR. Gospodinjstva so imela 9,8 mrd EUR naloženih v **lastniški kapital**, največ v nefinančne družbe (78%) in investicijske sklade (12%). Stanje naložb se je predvsem zaradi pozitivnih vrednostnih sprememb povečalo za 536 mio EUR. Terjatve iz **zavarovanj in pokojninskih shem** so znašale 6,4 mrd EUR in so se povečale za 526 mio EUR. V strukturi terjatev so življenjska zavarovanja predstavljala 45%, pokojninske pravice 44%, rezervacije iz neživljenjskih zavarovanj pa 11%.

Obveznosti gospodinjstev so konec leta 2014 znašale 12,1 mrd EUR in se glede na konec leta 2013 niso spremenile. Obveznosti iz **posojil** so znašale 10,5 mrd EUR, 83% do bank in 10% do drugih finančnih posrednikov, ter so se zmanjšale za 132 mio EUR (predvsem do bank).

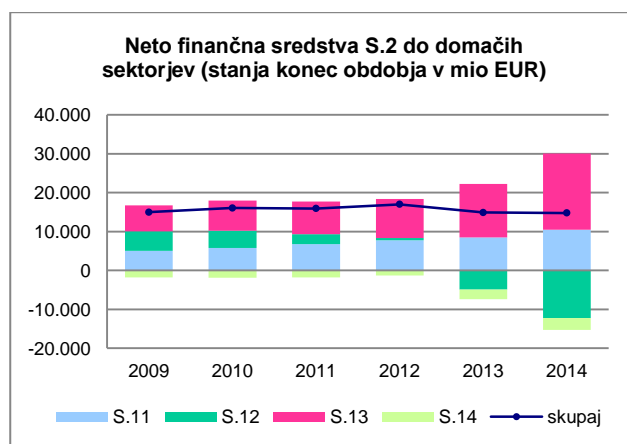


Gospodinjstva so povečala vloge v domačih bankah in terjatve iz gotovine ter zmanjšala obveznosti iz posojil.

S.2 Tujina

Finančna sredstva tujine so konec leta 2014 znašala 55,8 mrd EUR in so se glede na konec leta 2013 povečala za 6,2 mrd EUR. Tujina je imela 22,5 mrd EUR naložb v **dolžniške vrednostne papirje**, in sicer 93% v državne ter 4% v bančne. Naložbe so se največ povečale v državne vrednostne papirje (za 6,3 mrd EUR). **Posojila** so znašala 15,7 mrd EUR, od tega 46% nefinančnim družbam, 25% bankam in 15% drugim finančnim posrednikom. Terjatve iz posojil so se zmanjšale do bank (za 870 mio EUR), drugih finančnih posrednikov (za 428 mio EUR) in nefinančnih družb (za 312 mio EUR), povečale pa do države (za 398 mio EUR). Naložbe v **lastniški kapital** so znašale 10,1 mrd EUR, od tega 80% v nefinančne družbe in 13% v banke, ter so se povečale za 1,5 mrd EUR (večinoma zaradi nakupov nefinančnih družb).

Obveznosti tujine so konec leta 2014 znašale 41,1 mrd EUR in so se glede na konec leta 2013 povečale za 6,2 mrd EUR. Obveznosti iz **gotovine in vlog** so znašale 12,9 mrd EUR, od tega obveznosti iz vlog 12 mrd EUR. Povečale so se obveznosti do centralne banke (za 2,8 mrd EUR, večinoma s strani Evrosistema), bank (za 1,1 mrd EUR) in države. Tujina je imela 9,5 mrd EUR obveznosti iz **dolžniških vrednostnih papirjev**, od tega 39% do centralne banke, 32% do zavarovalnih družb in pokojninskih skladov ter 25% do bank. Obveznosti so se povečale za 781 mio EUR, od tega do bank (za 630 mio EUR) ter zavarovalnih družb in pokojninskih skladov (za 340 mio EUR). Obveznosti iz **lastniškega kapitala** so znašale 7 mrd EUR, od tega 37% do nefinančnih družb, 21% do investicijskih skladov ter 17% do zavarovalnih družb in pokojninskih skladov.



Neto finančna sredstva tujine so konec leta 2014 dosegla 14,8 mrd EUR, pri čemer so se povečala do države (za 5,9 mrd EUR) in nefinančnih družb (za 1,9 mrd EUR), zmanjšala pa največ do centralne banke (za 3,7 mrd EUR) in bank (za 2,2 mrd EUR).

Institucionalni sektorji in finančni instrumenti

Institucionalni sektorji	Finančni instrumenti
<p>S.1 Gospodarstvo Slovenije</p> <p>S.11 Nefinančne družbe</p> <p>S.12 Finančne družbe</p> <p>S.121 Centralna banka</p> <p>S.122+S.123 Druge denarne finančne institucije</p> <p>S.124 Investicijski skladi razen MMF</p> <p>S.125 Drugi finančni posredniki</p> <p>S.126 Izvajalci pomožnih finančnih dejavnosti</p> <p>S.127 Lastne finančne institucije in posojilodajalci</p> <p>S.128 Zavarovalne družbe</p> <p>S.129 Pokojninski skladi</p> <p>S.13 Država</p> <p>S.1311 Centralna država</p> <p>S.1313 Lokalna država</p> <p>S.1314 Skladi socialne varnosti</p> <p>S.14 Gospodinjstva</p> <p>S.15 Neprirodne institucije, ki opravljajo storitve za gospodinjstva</p> <p>S.2 Tujina</p> <p>S.21 EU</p> <p>S.2111 Evroobmočje</p> <p>S.2112 Ostale članice EU</p> <p>S.22 Ostale države</p>	<p>F.1 Denarno zlato in posebne pravice črpanja (PPČ)</p> <p>F.2 Gotovina in vloge</p> <p>F.21 Gotovina</p> <p>F.22 Prenosljive vloge</p> <p>F.29 Druge vloge</p> <p>F.3 Dolžniški vrednostni papirji</p> <p>F.31 Kratkoročni</p> <p>F.32 Dolgoročni</p> <p>F.4 Posojila</p> <p>F.41 Kratkoročna</p> <p>F.42 Dolgoročna</p> <p>F.5 Lastniški kapital in delnice/enote investicijskih skladov</p> <p>F.511 Delnice, ki kotirajo</p> <p>F.512 Delnice, ki ne kotirajo</p> <p>F.519 Drug lastniški kapital</p> <p>F.52 Delnice/enote investicijskih skladov</p> <p>F.6 Sheme zavarovanja, pokojninske in standardizirane jamstvene sheme</p> <p>F.61 Tehnične rezervacije neživljenjskega zavarovanja</p> <p>F.62 Pravice do življenjskega zavarovanja in vseživljenjske rente</p> <p>F.63+F.64+F.65 Pokojninske pravice, Terjatve pokojninskih skladov do upravljavcev pokojninskih skladov in Pravice do nepokojninskih prejemkov</p> <p>F.66 Rezervacije za terjatve v okviru standardiziranih jamstev</p> <p>F.7 Izvedeni finančni instrumenti in delniške opcije za zaposlene</p> <p>F.8 Druge terjatve in obveznosti</p> <p>F.81 Komercialni krediti in predujmi</p> <p>F.89 Drugo</p>

Metodologija in viri finančnih računov

<p>Metodološko osnovo za sestavo finančnih računov predstavlja ESA2010 (European system of accounts).</p> <p>Osnovna načela ESA2010 so:</p> <ul style="list-style-type: none"> vrednotenje vseh sredstev in obveznosti po tekoči tržni vrednosti; razlika med finančnimi sredstvi in obveznostmi predstavlja neto finančna sredstva (net financial assets); razlika med celotnimi sredstvi (finančnimi in nefinančnimi) in obveznostmi predstavlja neto vrednost (net worth); neto vrednost in kapital predstavljata lastne sklade (own funds). <p>Finančni računi prikazujejo stanja in tokove, ki jih imajo posamezni institucionalni sektorji v posameznih finančnih instrumentih kot terjatve in kot obveznosti.</p> <p>Neto postavka finančnega računa predstavlja finančna sredstva zmanjšana za obveznosti in naj bi bila praviloma enaka neto postavki nefinančnega računa (neto posojanje oz. neto izposojanje).</p> <p>Finančni računi tako prikazujejo razporejanje presežka oz. financiranje primanjkljaja posameznih institucionalnih sektorjev preko transakcij v finančnih instrumentih.</p> <div style="text-align: center;"> <pre> graph LR A["I. Stanje (konec obdobja X)"] -- "+" --> B((II. Transakcije (v obdobju Y))) B -- "+" --> C((III. Vrednostne in druge spremembe (v obdobju Y))) C -- "=" --> D["IV. Stanje (konec obdobja Y)"] </pre> </div> <p>Finančni računi so nekonsolidirani in konsolidirani. V konsolidiranem računu so izločene terjatve in obveznosti med institucionalnimi enotami v okviru opazovanega sektorja.</p> <p>Viri podatkov:</p> <ul style="list-style-type: none"> četrtni podatki (stanja in transakcije) na osnovi neposrednega poročanja institucionalnih enot: <ul style="list-style-type: none"> nefinančne družbe (S.11): bilančna vsota nad 2 mio EUR; finančne družbe (S.12): bilančna vsota nad 1 mio EUR; enote države (S.13): bilančna vsota nad 8 mio EUR; bančna statistika; statistika investicijskih skladov; statistika mednarodnih naložb (IIP) in plačilne bilance (BOP); statistika vrednostnih papirjev. 	<ul style="list-style-type: none"> http://www.bsi.si/publikacije-in-raziskave.asp?Mapaid=922 http://www.bsi.si/iskalniki/bilteni.asp?Mapaid=229
----------------------------------------------------------------------------------------------------------------------------------------------------------------------------------------------------------------------------------------------------------------------------------------------------------------------------------------------------------------------------------------------------------------------------------------------------------------------------------------------------------------------------------------------------------------------------------------------------------------------------------------------------------------------------------------------------------------------------------------------------------------------------------------------------------------------------------------------------------------------------------------------------------------------------------------------------------------------------------------------------------------------------------------------------------------------------------------------------------------------------------------------------------------------------------------------------------------------------------------------------------------------------------------------------------------------------------------------------------------------------------------------------------------------------------------------------------------------------------------------------------------------------------------------------------------------------------------------------------------------------------------------------------------------------------------------------------------------------------------------------------------------------------------------------------------------------------------------------------------------------------------------------------------------------------------------------------------------------------------------------------------------------------------------------------------------------------------------------------------------------------------------------------------------------------------------------------------------------------------------------------------------------	------------------------------------------------------------------------------------------------------------------------------------------------------------------------------------------------------------------------------------------------------------------------------------------------------------------

Podrobnejše informacije o finančnih računih lahko najdete na: